

*Istituto Comprensivo "Manzoni"*

**Confronto risultati per item prove comuni strutturate**

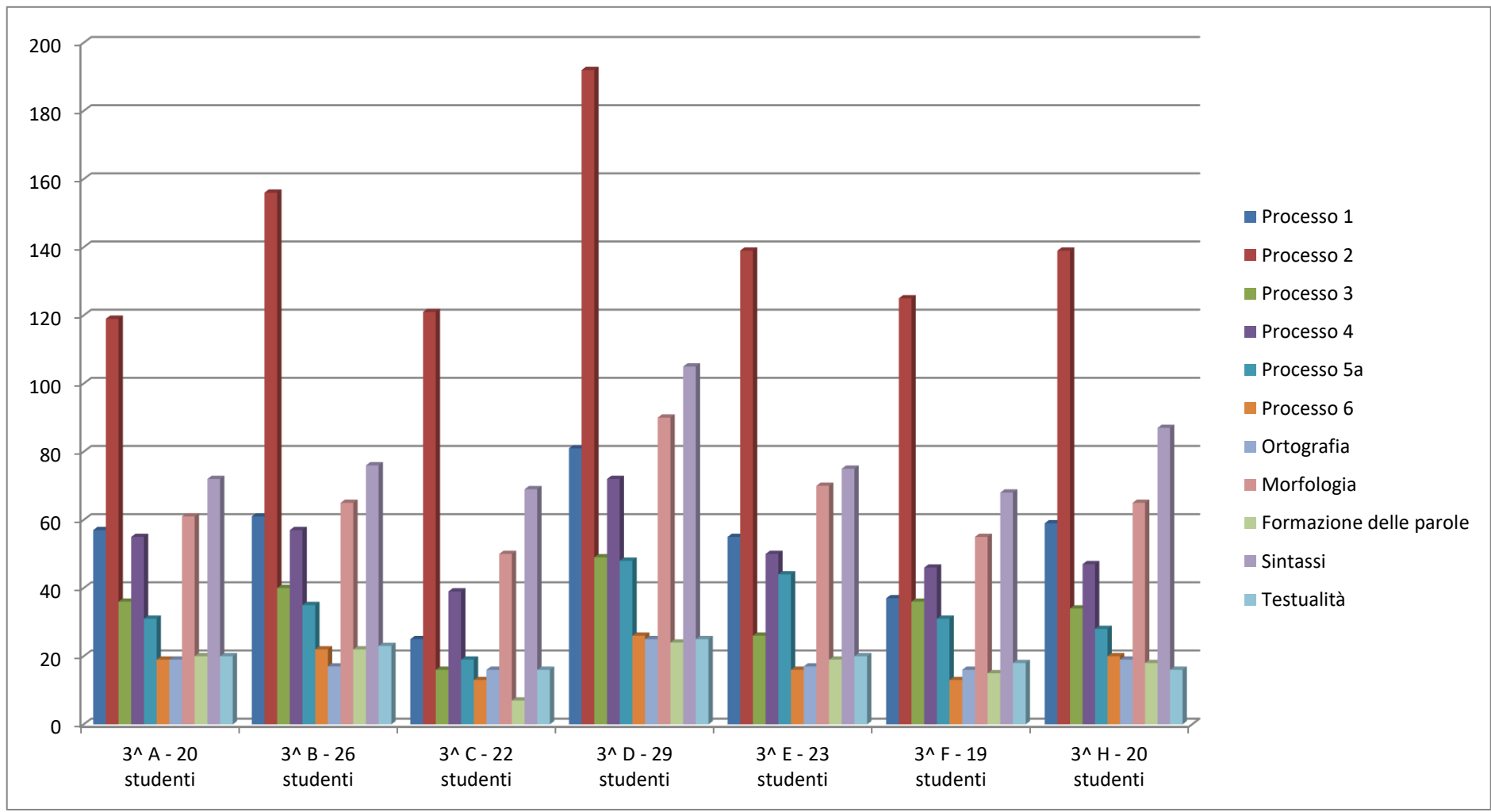
A. S. 2016/2017

Scuola Secondaria di Primo Grado

**CLASSI 3<sup>^</sup> - 1<sup>°</sup> QUADRIMESTRE**

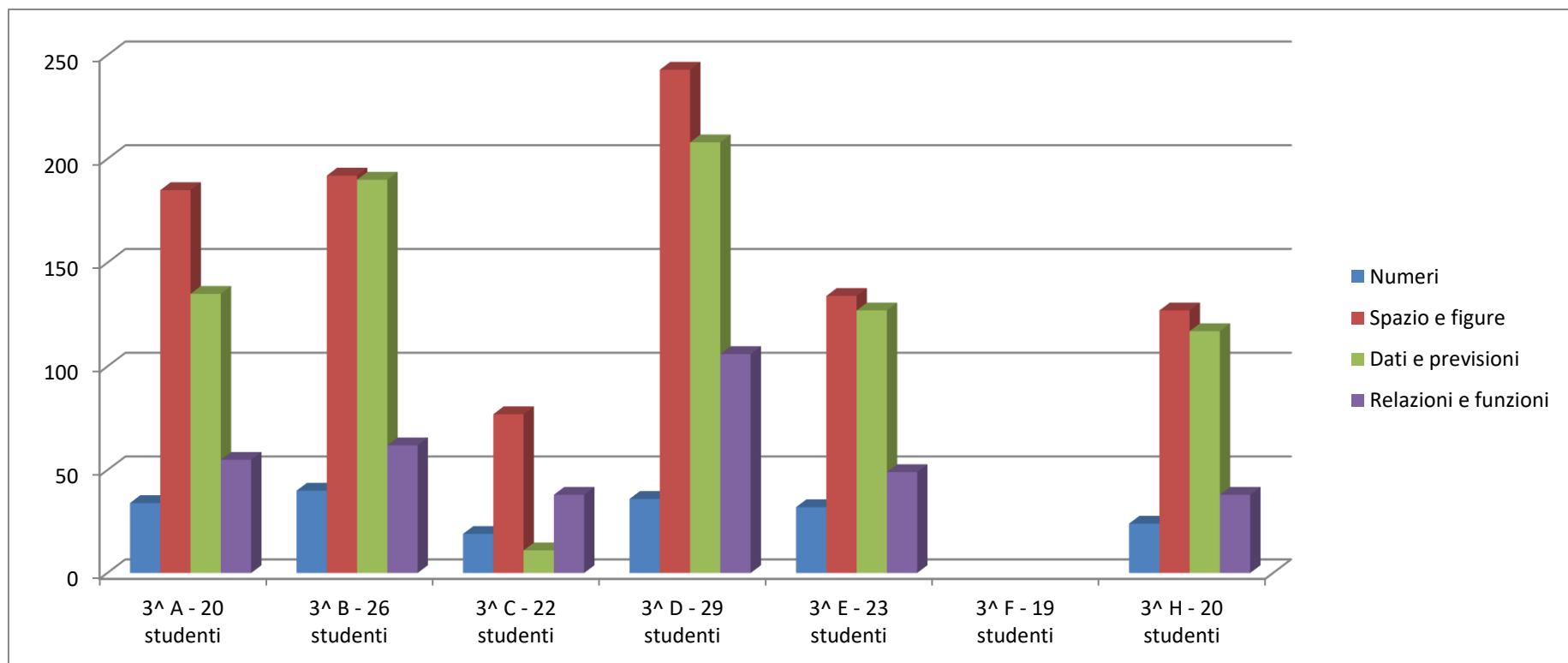
ITALIANO

	3 <sup>^</sup> A - 20 studenti	3 <sup>^</sup> B - 26 studenti	3 <sup>^</sup> C - 22 studenti	3 <sup>^</sup> D - 29 studenti	3 <sup>^</sup> E - 23 studenti	3 <sup>^</sup> F - 19 studenti	3 <sup>^</sup> H - 20 studenti
Processo 1	57	61	25	81	55	37	59
Processo 2	119	156	121	192	139	125	139
Processo 3	36	40	16	49	26	36	34
Processo 4	55	57	39	72	50	46	47
Processo 5a	31	35	19	48	44	31	28
Processo 6	19	22	13	26	16	13	20
Ortografia	19	17	16	25	17	16	19
Morfologia	61	65	50	90	70	55	65
Formazione delle parole	20	22	7	24	19	15	18
Sintassi	72	76	69	105	75	68	87
Testualità	20	23	16	25	20	18	16



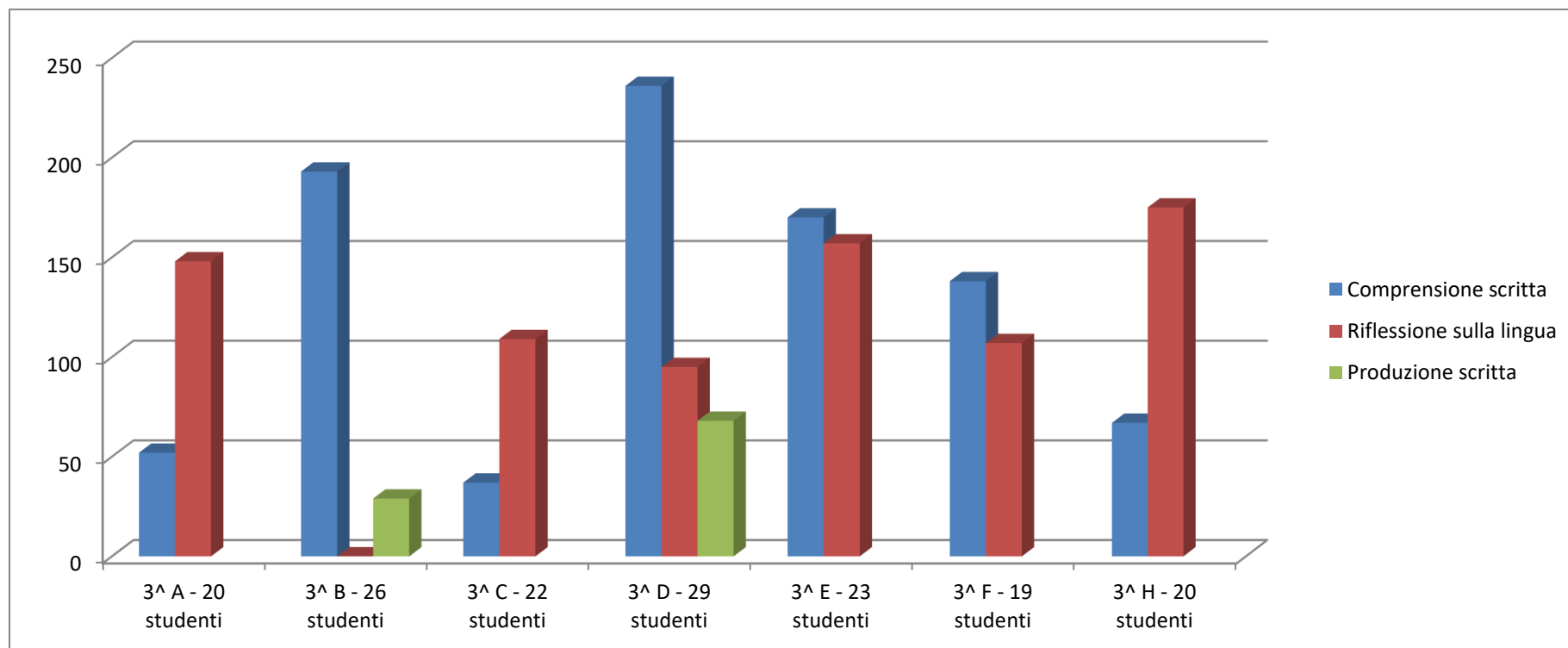
MATEMATICA

	3^ A - 20 studenti	3^ B - 26 studenti	3^ C - 22 studenti	3^ D - 29 studenti	3^ E - 23 studenti	3^ F - 19 studenti	3^ H - 20 studenti
<b>Numeri</b>	34	40	19	36	32		24
<b>Spazio e figure</b>	185	192	77	243	134		127
<b>Dati e previsioni</b>	135	190	11	208	127		117
<b>Relazioni e funzioni</b>	55	62	38	106	49		38



INGLESE

	3^ A - 20 studenti	3^ B - 26 studenti	3^ C - 22 studenti	3^ D - 29 studenti	3^ E - 23 studenti	3^ F - 19 studenti	3^ H - 20 studenti
Comprensione scritta	52	193	37	236	170	138	67
Riflessione sulla lingua	148	0	109	95	157	107	175
Produzione scritta		29		68			



FRANCESE

	3^ A - 20 studenti	3^ B - 26 studenti	3^ C - 22 studenti	3^ D - 29 studenti	3^ E - 23 studenti	3^ F - 19 studenti	3^ H - 20 studenti
Comprensione scritta	165	177	133				
Riflessione sulla lingua	99	127	90				

